

المؤشرات الأسبوعية

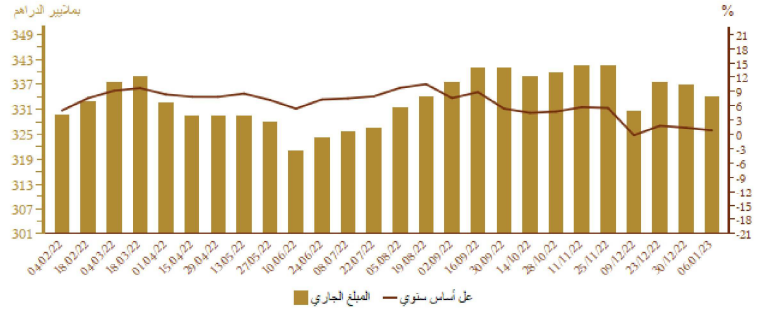
الأسبوع الممتد من 05 إلى 11 يناير 2023

الأصول الاحتياطية

التطور بمليار الدراهم ويحدد أشهر الواردات من السلع والخدمات

Δ%		المبلغ الجاري في %	
22/12/30	22/01/07	23/01/06	
-0,8%	1,2%	333,9	الأصول الاحتياطية

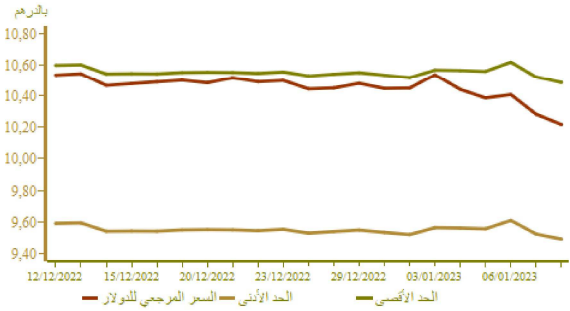
بمليار الدراهم



نوفمبر 2022	أكتوبر 2022	سبتمبر 2022	نوفمبر 2021	
5	5	5	5	الأصول الاحتياطية ممثلة بعدد أشهر واردة السلع والخدمات
شهر و 20 يوما	شهر و 20 يوما	شهر و 21 يوما	شهر و 7 أيام	

أسعار الصرف

23/01/10	23/01/09	23/01/06	23/01/05	23/01/04	
					السعر المرجعي
10.969	10.984	10.935	11.028	11.089	الأورو
10.217	10.283	10.409	10.387	10.442	الدولار الأمريكي
					عطلية الزيادة
					العملة
					السعر المتوسط بالدراهم

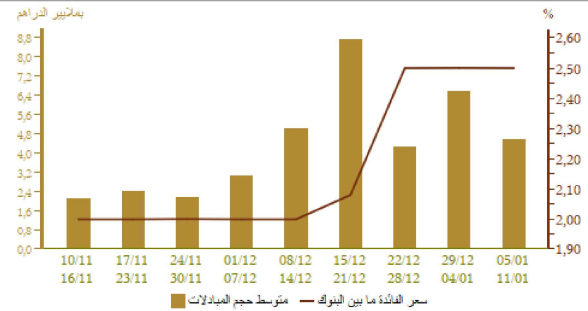


السوق القائمة ما بين البنوك

سعر الفائدة وحجم المبادلات

الأسبوع من 23-01-05 إلى 23-01-11	الأسبوع من 22-12-29 إلى 23-01-04	
2,50	2,50	سعر الفائدة ما بين البنوك
4 571,25	6 606,00	متوسط حجم المبادلات

بمليار الدراهم

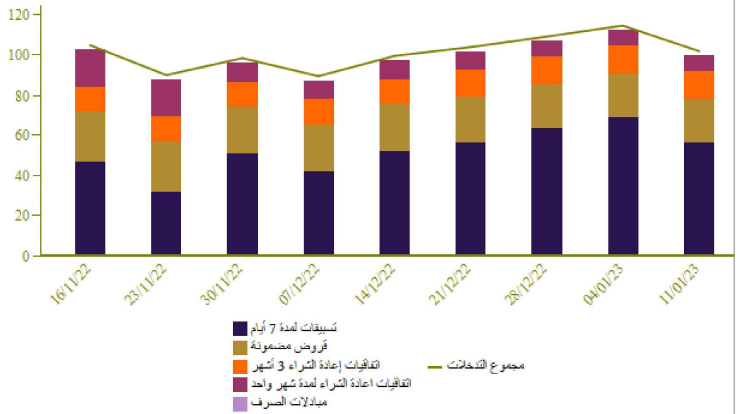


السوق النقدية

تدخلات بنك المغرب

الأسبوع من 23-01-05 إلى 23-01-11	الأسبوع من 22-12-29 إلى 23-01-04	المبالغ بملايين الدراهم
101 915	114 412	تدخلات بنك المغرب
101 915	114 412	تسهيلات بمبادرة من بنك المغرب
56 583	69 080	تسييفات لمدة 7 أيام
8 013	8 013	اتفاقيات إعادة الشراء لمدة شهر واحد
		مبادلات الصرف
13 517	13 517	اتفاقيات إعادة الشراء 3 أشهر
1 962	1 962	البرنامج الممتدج لدعم وتمويل المقاولات
21 840	21 840	قروض مضمونة
		تسهيلات بمبادرة من البنوك
		تسييفات لمدة 24 ساعة
		تسييفات الإيداع لمدة 24 ساعة

بملايين الدراهم



نتائج التسييفات لمدة 75 أيام بناء على طلب العروض 23/01/12 بملايين الدراهم

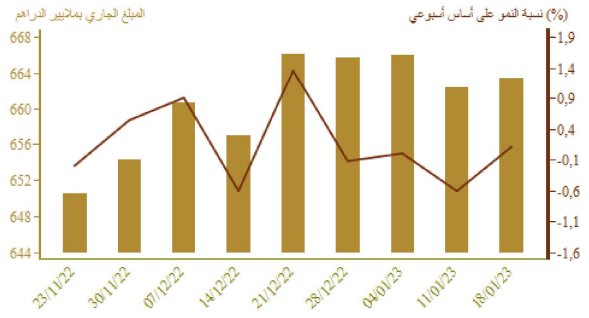
48 160	المبلغ المكتتب
--------	----------------

سوق الأذونات بالمزايدة

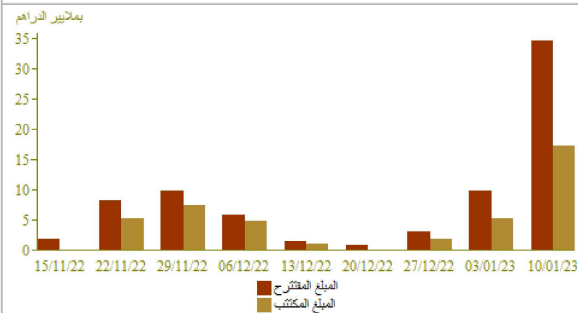
المبلغ الجاري لأذونات الخزينة

الأذونات بالمزايدة ليوم 23-01-10		التسديدات*	الأجل
الامتيازات*	سعر القفدة	من 23-01-12 إلى 23-01-18	
11 410	3,19		13 أسبوعا
3 800	3,35	1 618	26 أسبوعا
1 235	3,49	5 090	52 أسبوعا
			سنتان
750	3,90		5 سنوات
250	4,20		10 سنوات
			15 سنة
30	4,75		20 سنة
			30 سنة
17 475		16 707	المجموع

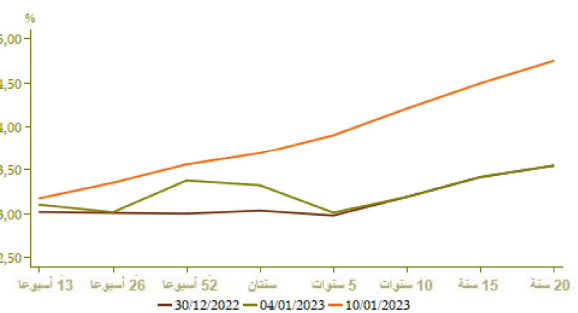
*ملايين الدراهم



نتائج عمليات المزايدة

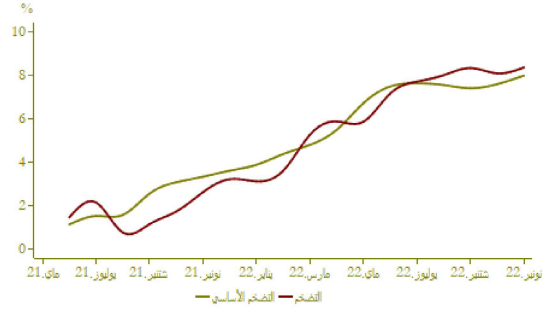


منحنى أسعار الفائدة في السوق الثانوية



التضخم

تطور التضخم على أساس سنوي (%)

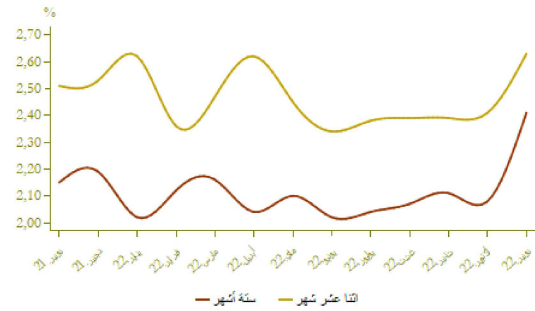


A (%)			
نوفمبر 2022	أكتوبر 2022	نوفمبر 2021	
8,3	8,1	0,4	*مؤشر أسعار الاستهلاك
8,0	7,6	0,7	**مؤشر التضخم الأساسي

المصدر: (*) المتوفرة السامية للتخطيط
(**) بنك المغرب

أسعار الفائدة

أسعار الفائدة الدائنة (%)



النصف الثاني من 2022	النصف الأول من 2023	
1,24	1,51	الحسابات على البنقات - سعر الفائدة الأدنى

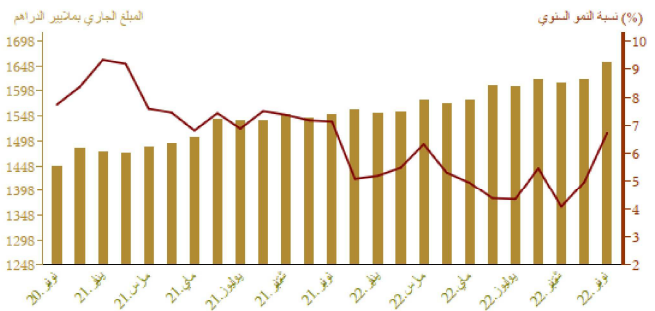
نوفمبر 2022	أكتوبر 2022	سبتمبر 2022	أسعار الفائدة الدائنة (%)
2,41	2,08	2,11	ودائع ستة أشهر
2,63	2,41	2,39	ودائع اثنا عشر شهرا

فصل 3-2022	فصل 2-2022	فصل 1-2022	أسعار الفائدة الدائنة (%)
4,24	4,29	4,28	المجموع
5,33	5,14	5,23	قروض للأفراد
4,19	4,19	4,21	قروض الإسكان
6,39	6,32	6,50	قروض الاستهلاك
4,04	4,03	4,00	قروض الشركات
			حسب الهدف الاقتصادي
3,93	3,84	3,83	تمويلات الخزينة
4,14	4,60	4,31	قروض التجهيز
5,41	5,83	5,53	قروض العقار
			حسب حجم الشركة
4,94	4,82	4,85	الشركات الصغيرة جدا والصغيرة والمتوسطة
3,87	3,79	3,65	الشركات الكبرى

المصدر: البيانات الواردة في البحث الفصلي التي يتجزء بنك المغرب لدى النظام البنكي

مجمعات النقد والتوظيفات السائلة

تطور المجموع م3



A (%)		المبلغ الجاري* في نهاية	
نوفمبر 2022	نوفمبر 2021	نوفمبر 2022	
8,9	1,0	347,8	العملة الائتمانية
8,9	1,0	803,6	العملة الكتابية
8,9	1,0	1 151,3	م1
2,9	-0,1	178,3	التوظيفات تحت الطلب م2-م1
8,1	0,8	1 329,6	م2
1,6	7,5	326,3	أصول نقدية أخرى م3-م2
6,7	2,1	1 655,9	م3 الكتل النقدية
-9,2	-0,6	788,6	مجمع التوظيفات السائلة
6,8	1,5	344,5	الأصول الاحتياطية
-42,5	171,4	20,6	صافي الأصول الأجنبية لمؤسسات الإيداع الأخرى
11,6	5,9	311,1	الديون الصافية على الإدارة المركزية
6,6	-0,2	1 245,3	القروض المقدمة للاقتصاد

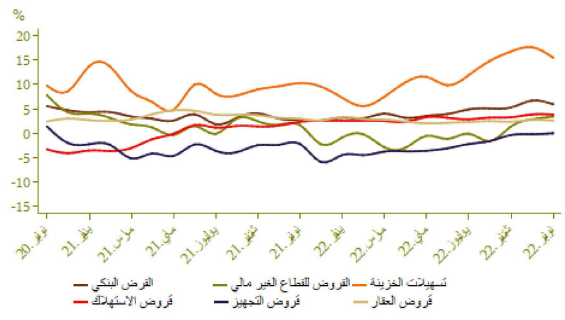
* بملابير الدرهم

توزيع القرض البنكي حسب الغرض الاقتصادي

Δ (%)		المبلغ الجاري* في نهاية 2022	
نوفمبر 2021	نوفمبر 2022		
15,5	-3,3	259,5	تسهيلات الخزينة
2,5	0,1	298,5	قرض العقار
3,8	0,4	58,0	قرض الاستهلاك
0,0	1,0	177,7	قرض التجهيز
6,1	-1,1	140,8	ديون مختلفة على الزبناء
5,8	0,4	89,7	ديون معقفة الأداء
5,9	-0,8	1 024,1	القرض البنكي
6,1	-0,4	898,3	القرض للقطاع الغير مالي

*مليار درهم

تطور القرض البنكي حسب الغرض الاقتصادي على أساس سنوي

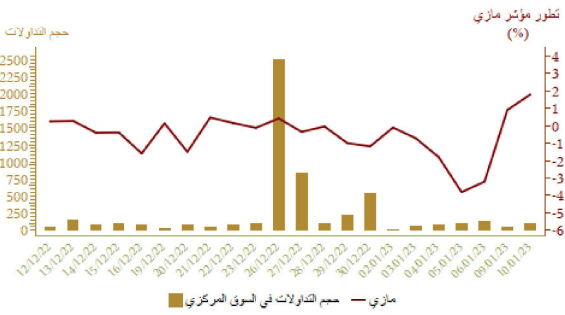


مؤشرات بورصة القيم
تطور مؤشر مازي وحجم التداولات

Δ %			الأسبوع		
23/01/10 22/12/30	23/01/10 22/12/09	23/01/10 23/01/04	من 23/01/05 الى 23/01/10	من 22/12/29 الى 23/01/04	
-6,88	-11,32	-4,38	9 982,54	10 439,60	مؤشر مازي نهاية الفترة
			137,36	259,65	الحجم* المتوسط لتداولات الأسبوع
-6,60	-10,22	-4,35	524 079,25	547 891,46	الرسملة* نهاية الفترة

*مليار درهم

المصدر: بورصة الدار البيضاء



المالية العمومية

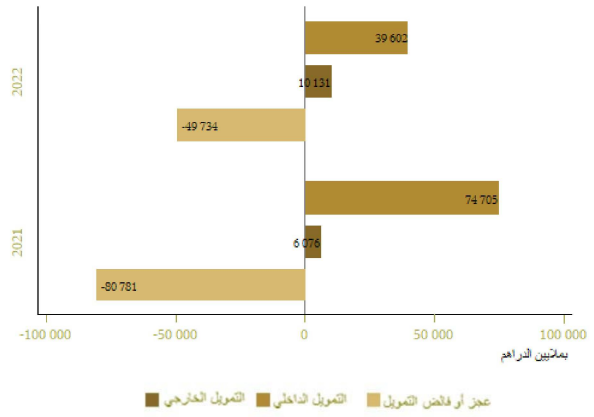
وضعية الخزينة

Δ(%)	يناير-نوفمبر 2022	يناير-نوفمبر 2021	المبالغ بملايين الدراهم
25,6	299 369	238 400	*المعايير العادية
17,5	255 538	217 446	منها الموارد الجبائية
15,9	364 488	314 540	التفقات الإجمالية
10,1	325 917	295 950	التفقات الإجمالية دون احتساب المقاصة
107,5	38 571	18 590	المقاصة
6,6	250 791	235 198	التفقات العادية دون احتساب المقاصة
3,5	133 394	128 868	الأجور
10,8	60 118	54 259	السلع والخدمات الأخرى
5,0	27 337	26 035	فوائد الدين
15,0	29 942	26 035	التحويلات للجماعات الترابية
.	10 007	-15 387	الرصيد العادي
23,7	75 127	60 753	نفقات الاستثمار
	17 064	7 486	رصيد الحسابات الخاصة للخزينة
	-48 056	-68 654	قفض أو عجز الميزانية
.	-20 719	-42 619	**الرصيد الأولي
	-1 678	-12 127	تغير العمليات قيد الأداء
	-49 734	-80 781	عجز أو قفص التمويل
	10 131	6 076	التمويل الخارجي
	39 602	74 705	التمويل الداخلي
	0	5 416	منها الخوصصة

*مع احتساب الضريبة على القيمة المضافة للجماعات الترابية ودون احتساب موارد الخوصصة
**مبلغ رصيد الميزانية دون احتساب تكاليف فوائد الدين
المصدر: وزارة الاقتصاد والمالية

تمويل الخزينة

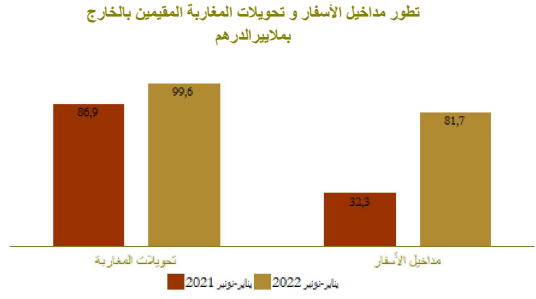
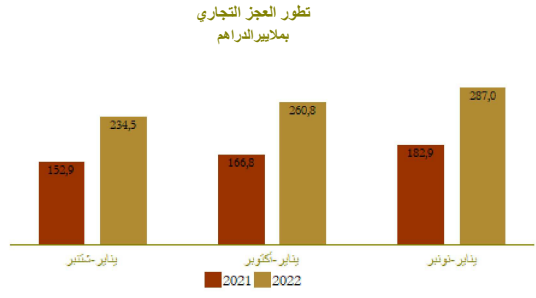
يناير-نوفمبر



الحسابات الخارجية

Δ (%)	المبالغ بملايين الدراهم		
	يناير-نوفمبر 2022	يناير-نوفمبر 2021	
33,1	389 769,0	292 749,0	الصادرات الإجمالية
54,8	108 044,0	69 780,0	صادرات الفوسفات ومشتقاته
35,0	100 375,0	74 344,0	صادرات قطاع السيارات
42,3	676 815,0	475 678,0	الواردات الإجمالية
20,8	134 897,0	111 660,0	مواد التجهيز
-	141 550,0	67 192,0	واردات المواد الطاقية
10,3	123 152,0	111 688,0	السلع الاستهلاكية
56,9	287 046,0	182 929,0	العجز التجاري الإجمالي
	57,6	61,5	نسبة (%) تغطية الصادرات للواردات
-	81 728,0	32 282,0	مداخل الأسفار
14,6	99 552,0	86 860,0	تحويلات المغاربة المقيمين بالخارج
45,7	23 395,0	16 054,0	تدفقات الاستثمارات الأجنبية المباشرة الصافية

المصدر: مكتب الصرف



الحسابات الوطنية

تطور الناتج الداخلي الإجمالي على أساس سنوي

Δ (%)	بملايين الدراهم		
	ف-3-2022	ف-3-2021	
1,6	301,3	296,6	الناتج الداخلي الإجمالي بالأسعار المتسلسلة
-15,1	24,9	29,3	القيمة المضافة للقطاع الفلاحي
3,6	245,1	236,6	القيمة المضافة للقطاع غير الفلاحي
7,6	350,4	325,8	الناتج الداخلي الإجمالي بالأسعار الجارية

المصدر: المديرية العامة للتخطيط

